

Vinica, 29. 3. 2020

Dragi drugošolci!

Ste izkoristil sneg in naredili kakšnega sneženega moža? Je bilo kar lepo, kaj ne? Prava zimska idila.

Tudi za ta teden sem vam nekaj pripravila.

Če imate zame kakršno koli vprašanje, mi lahko s starši napišete sporočilo po e-pošti: mateja.verbanec@guest.arnes.si

V novem tednu prihaja nekaj sprememb. Oddaja naloge na spletno učilnico. Upam, da ste do zdaj že vsi obiskali našo spletno učilnico. V tem tednu mi boste oddali kratko nalogo. Dokument si boste shranili na računalnik, rešili naloge, s pomočjo staršev poskusili dokument shraniti v pdf. obliki, če bo le šlo, in ga oddali v spletno učilnico. Če boste imeli težave, mi ga lahko pošljete tudi po e-pošti. Le pogumno 😊

Pazite nase in bodite dobro.

Učiteljica Mateja



KAJ TE ČAKA V TEM TEDNU

Upam, da že skoraj obvladaš novo besedišče za sadje in zelenjavo. Hitro prelistaj zvezek in ponovi besede. Če si si naredil slikovne kartice, upam, da jih pridno uporabljaš za različne igrice.

Upam, da zdaj že znaš povedati, katero sadje in zelenjavo maraš in katere ne. Pa tudi, da znaš posamezno sadje in zelenjavo na kratko opisat.

V pomoč pri opisu sadja in zelenjave si oglej navodila prejšnjega tedna, kjer sem ti natančno napisala navodila.


Ponovi vajo:

1. Nekomu od odraslih povej, katero sadje in zelenjavo imaš rad in katere ne maraš.
2. Na kratko opiši posamezno sadje in zelenjavo, ki jih imaš narisane na kartončkih.


IDEJA ZA NOVI IGRI

1. Potrebna sta dva igralca in slikovne kartice. Usedita se drug nasproti drugega, vmes postavita pregrado. En ima slikovne kartice, drugi pa svinčnik ali barvice in list papirja. Tisti, ki ima slikovne kartice, počasi poimenuje posamezno slikovno kartico, soigralec pa poskuša to stvar narisati. Vlogi potem izmenjata. Zmagovalec je tisti, ki ima več pravih odgovorov.
2. Potrebna sta dva igralca in slikovne kartice. Usedita se drug nasproti drugega, vmes postavita pregrado. En ima slikovne kartice, drugi pa svinčnik in list papirja. Tisti, ki ima slikovne kartice, na kratko opiše, kaj je narisano na posamezni kartici, soigralec pa ugiba, kaj bi to bilo. Če je odgovor pravilen, si naredi kljukico, drugače križec. Vlogi potem izmenjata. Zmagovalec je tisti, ki ima več pravih odgovorov.


Za ponovitev si pogledaj spodnje sličice in jih poskušaj poimenovati. Za pomoč sem ti k vsaki sličici napisala tudi poimenovanje.




a cow



a hen




a bee



an earthworm




a milk



eggs



a honey



plants

Preglednico s sličicami si lahko natisneš in prilepiš v zvezek ali prerišeš sličice in prepíšeš besede.

NALOGA

Oglej si videoposnetek na spletni strani

<https://www.youtube.com/watch?v=PxGzZTfb2h0>

Videoposnetek si oglej ponovno in poskušaj rešiti 1. nalogo na učnem listu. Učni list najdeš med dokumenti, ima ime TJA_Utrjevanje znanja.

Potem reši še 2. in 3. nalogo, dokument shrani v obliki pdf. in mi ga oddaj v spletno učilnico.

Le pogumno! 😊

Ne pozabi zapeti naše pozdravne in poslovilne pesmi.

HELLO

Hello, hello, hello, how are you?
I'm fine, i'm fine, i hope that you are too.

Hello, hello, hello, how are you?
I'm fine, i'm fine, i hope that you are too.

Vir: https://www.youtube.com/watch?v=hqx2phxn_cM

AFTER A WHILE, CROCODILE

See you later, alligator.

After a while, crocodile.

Bye bye, butterfly.

See you again next time.

See you later, alligator.

After a while, crocodile.

Bye bye, butterfly.

See you again next time.

See you again next time.

Vir: <https://www.youtube.com/watch?v=-EJGW7QVG2s>

Za sprostitev zapoj tudi druge pesmi, ki smo se jih naučili.

Poglej si posnetek in poskušaj zapeti:

<https://www.youtube.com/watch?v=dDHJW4r3eIE>