


SLJ

ČRKA S – UTRJEVANJE

DEČKU NA SPODNJI SLIKI JE IME MIHA. VEDNO IMA VELIKO IDEJ IN ZAMISLI. POGLEJ, KAKO JE REŠIL SVOJ PROBLEM. NEKOMU POVEJ ZGODBICO S SVOJIMI BESEDAMI. NAJPREJ PA SI NATANČNO OGLEJ VSAKO SLIČICO POSEBEJ.



ODPRI DELOVNI ZVEZEK ZA OPISMENJEVANJE – BELI ZVEZEK, STRAN 44, 45:

- POIMENUJ SLIČICE. Z RUMENO BARVICO POBARVAJ OKENCE, KJER SLIŠIŠ GLAS S.
- REŠI NALOGE, KI JIH ZMOREŠ.



**TRI POVEDI PREPIŠI V ČRTASTI ZVEZEK.**

**DODATNA NALOGA:**

**V SPODNJI SKUPINI ČRK POIŠČI IMENA NEKATERIH ŽIVALI. ŠTEJ, KOLIKO ŽIVALI SI NAŠEL. ODKRITI MORAŠ 20 ŽIVALI. IZBERI IMENA 10 ŽIVALI.**

AUTISTHSLONDGSAAGZEBRALFZUMTIGERČTRIBNSLŽIR  
AFAZRZUNEJVJDNOSOROGKSLMEDVEDTRAUTKGSBSAN  
JNRSPTIČFGWAEZJFHWSRNAJRMVCDZAJECMTLZRSD  
FKUŽANJSPŠRNBAMUCANJASPRIBANMIŠPENVJSANOR  
OPICABNJAHOUATJULENJVEJKANNRGSOVAFWANVR  
TBFPAAGAJNJASČOERGMROŽBNJEPŠFISRIBANDLEKTJ  
KRAVANSLEČDURKKITCNELGUSJUVOLKALOENVUEJDIFA  
NTILOPANKLEOPDSDČMRELBNEJDIGLISICAPSLEKINFME  
TULJNLSKEIPAŽABANJJKLLEJGDGANOSANORKENGURULO  
OTUIRUJVKAČANJALSEJDRAČKANJBVADNONRKNONJJKJL  
GDTHMNXUJELENGNUSAPK LJUČBOMSBIORGBŠŽECXA

**MAT**

**IGRA: UGIBANJE ŠTEVIL**

**PRIPOMOČKI: LISTKI S ŠTEVILKAMI DO 20, LEPILNI TRAK**

**NEKDO NAJ TI PRILEPI NA HRBET LISTEK S ŠTEVILKO, TAKO DA ŠTEVILKE NE VIDIŠ.**

**UGIBAJ, KATERO ŠTEVILKO IMAŠ PRILEPLJENO NA HRBTU. POSTAVLJAJ VPRAŠANJA NA KATERA BO SOIGRALEC LAHKO ODGOVORIL SAMO DA ALI NE. PRIMER: ŠTEVILO 13 – VPRAŠANJA: ALI JE ŠTEVILO VEČJE OD 10? DA, ALI JE ŠTEVILO MANJŠE OD 15? DA. ALI JE ŠTEVILO SESTAVLJENO IZ SAMIH RAVNIH ČRT? NE.....**

**ODPRI LILI IN BINE 3 NA STRANI 67. REŠI NALOGE.**

**LUM**




**V PRETEKLEM MESECU SO DOMOVE V SLOVENIJI PREPLAVILI METULJČKI UPANJA. KER ZA UPANJE NIKOLI NI PREPOZNO, SE BOMO TUDI MI PRIDRUŽILI VSESLOVENSKI AKCIJI IN IZDELALI SVOJEGA METULJČKA. MORDA NAS NAŠI METULJČKI ZOPET PRIPELJEJO V ŠOLO. **VSE KAŽE, DA BO TAKO!****

## POTREBUJEMO:

- BEL PAPIR
- SVINČNIK
- ŠKARJE, LEPILO
- ŽICO
- LESENO PALICO
- BARVICE (FLOMASTRE, BARVNI PAPIR...)

## 1.KORAK

PAPIR PREPOGNEMO. NANJ NARIŠEMO OBLIKO POLOVICE METULJA IN IZREŽEMO.



## 2.KORAK

PAPIR RAZGRNEMO IN NA OBEH STRANEH POBARVAMO/ OKRASIMO METULJA.



DA BOSTA KRILI RES ENAKI /SIMETRIČNI, SI POMAGAJ TAKO, KO KAŽE SLIKA (PREPOGNI

IN NA OKNO).



### 3.KORAK

PRILEPIMO TIPALKE (LAHKO JIH NAREDIŠ IZ PAPIRJA)




### 4.KORAK

METULJA PRITRDIMO NA OKNO, KJER GA BODO VSI VIDELI.



## LAHKO TUDI TAKO...

- OBRISAMO PRVEGA IN IZREŽEMO. VSAKEGA OKRASIMO NA ENI STRANI.



- V SREDINO OBEH KRIL PRILEPIMO PALICO IN TIPALKE. KRILI ZLEPIMO IN METULJA PRITRDIMO NA PROSTO.



**RAZMIŠLJAJ O LEPIH STVAREH, BODI PRIJAZEN IN POTRPEŽLJIV.**