

PONEDELJEK, 30. MAREC

SLJ:

SI PRIPRAVLJEN NA NOVO ČRKO?

UUUUUUUU, KAKO SI PRIDEN. SEM VEDELA, DA BOŠ ZA.

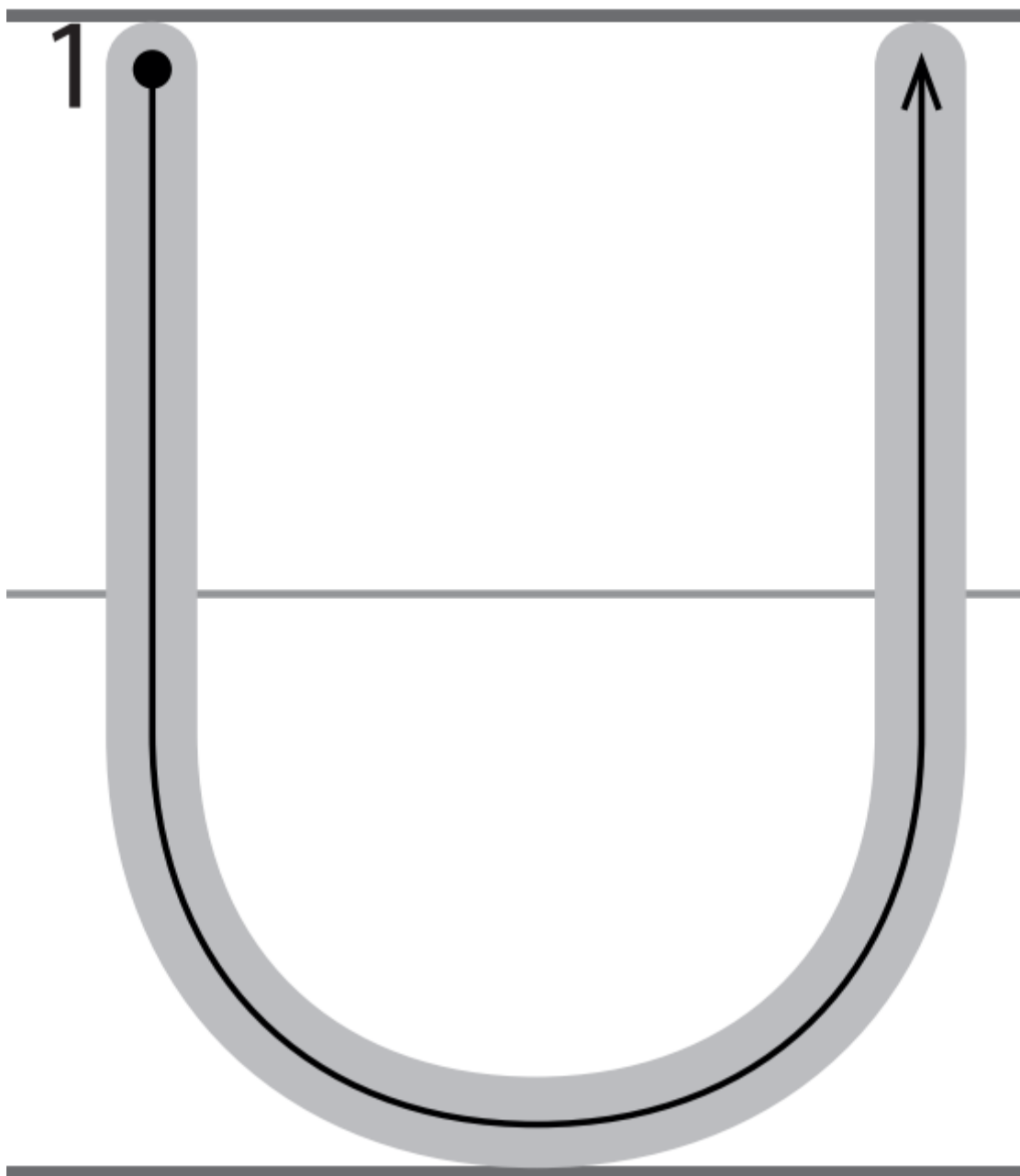
NAJPREJ NEKOMU DOMA NAŠTEJ NEKAJ BESED, KI SE ZAČNEJO NA ČRKO U: UHO, USPEH, UČENEC, ULICA,.....5 BESED. BO ŠLO? NIČ GOLJUFAT, BOM MAMICE IN ATKE VPRAŠALA TAKOJ, KO SE VIDIMO V ŠOLI.

NO, SEDAJ PA ŠE 5 BESED, KI SE KONČAJO NA U: KENGURU, IGLU,... TO JE PA RES TEŽKO. PRIZNAM, TUDI SAMA JIH NISEM NAŠLA 5. NO, VSAJ POSKUSILI SMO...

GREMO LEPO NAPREJ: PRIPRAVI PRSTEK IN VELIK U NAPIŠI NA MIZI, NA POSTELJI, NA OMARI, NA MEDVEDKU IN NA TLEH.

POSEBNO MORAŠ PAZITI, DA ČRKO U PIŠEŠ V SMERI PUŠČICE, TAKO KOT JE ZAPISANA SPODAJ.

IN VESELO NA VELIKO MAVRIČNO ČRKO U. ČE IMAŠ TISKALNIK, JO NATISNI. SICER PROSI NEKOGA OD ODRASLIH, DA TI JO NAPIŠE NA VELIK LIST ALI V BREZČRTNI ZVEZEK. UPORABI VSE BARVICE, KAR JIH IMAŠ IN VESELO NA DELO.



TI JE USPELO? SEVEDA JE..

SEDAJ PA MALO TEŽJA NALOGA. ZOPET BOŠ MORAL PROSITI NEKOGA OD ODRASLIH, DA TI V ČRTASTI ZVEZEK NAPIŠE 3 KRAT VELIK U IN TRIKRAT MALI U. PAZI NA PRSTEK RAZMIKA IN SMER PUŠČICE.

**POD ČRKE ZAPIŠI NEKAJ BESED, KI IMAJO V SEBI GLAS U:
ULA, LUKA, JULIJA, JUTRO, MUREN.**

ČE ŽELIŠ IN ZNAŠ, LAHKO SPODAJ IZ TEH BESED ZAPIŠEŠ POVEDI.

ŠPO:

GIMNASTIČNE VAJE S KARTONOM (10 × 15cm)

	Stojimo razkoračno, karton držimo z obema rokama pred sabo, vzpne se na prste in roki vzročimo.
	Sedimo s stegnjenima nogama, globok predklon, s kartonom poskusimo potrhati pred stopali.
	Sedimo raznožno, trup sukamo v desno in levo.
	Ležimo na hrbtu, karton držimo nad glavo, s prsti na nogah se dotaknemo kartona.
	Ležimo na trebuhu, karton držimo pred seboj, dvigujemo izmenično levo in desno nogo.
	Karton si položimo na glavo, delamo počepe.
	Karton položimo na tla in ga sonožno preskakujemo.
	Karton vržemo v zrak in ga skušamo ujeti.

MAT:

ODPRI LILI IN BINE 3 NA STRANI 40.

REŠI NALOGE. ČE NIMAŠ ZVEZKA, RAČUNE PREPIŠI IN JIH IZRAČUNAJ.

NA <https://www.lilibi.si/> NAJDEŠ DELOVNI ZVEZEK V ELEKTRONSKI OBLIKI.

ZA POPESTRITEV MATEMATIKE SEM TI PRIPRAVILA NASLEDNJE NALOGE.

ZAVRTI KOLO, PREPIŠI RAČUN IN GA IZRAČUNAJ. DELAJ SAM. KASNEJE

PROSI NEKOGA OD ODRASLIH, DA TI PREGLEDA REZULTATE.

<https://wheelofnames.com/view/s92-9x7/>

SPO:

ODPRI LILI IN BINE 3 NA STRANI 45.

DANES BOŠ POSADIL SVOJ FIŽOL.

ČEPRAV V DELOVNEM ZVEZKU PIŠE, DA FIŽOLČEK NAMOČIŠ V PAPIRNATO BRISAČO, GA BOMO MI ZARES POSADILI, V ZEMLJO IN LONČEK. LONČEK POSTAVI NA OKENSKO POLICO IN OPAZUJ, KAJ SE BO ZGODILO.

VERJAMEM, DA IMATE VSI DOMA FIŽOLČKE, ZEMLJO IN PRAZEN LONČEK ALI PLASTIČNO POSODO.

SEME FIŽOLA SI NAJPREJ DOBRO OGLEJ. VIDIŠ TISTO BELO PIKICO NA SREDINI. TU BO FIŽOLČEK POGNAL... KAJ BO NAJPREJ ZRASLO, TI PA NE POVEM...

OPAZUJ SVOJO RASTLINICO. NALEPKE PA KAR PUSTI.

ZALEPIL JIH BOŠ ŠELE ČEZ NEKAJ TEDNOV!!!

TOREK, 31. MAREC

SPO:

KAJ MISLIŠ, KATERE STVARI OKROG TEBE SO NEVARNE? IMATE V GOSPODINJSTVU KAKŠNE STVARI, KI JIH LAHKO UPORABLJAJO SAMO ODRASLI? POGOVORI SE Z NEKOM OD ODRASLIH.

ODPRI LILI IN BINE 3 NA STRANI 46. <https://www.lilibi.si/>

KAJ DELA ČLOVEK NA SLIKI? OPIŠI.

REŠI NALOGE.

GUM:

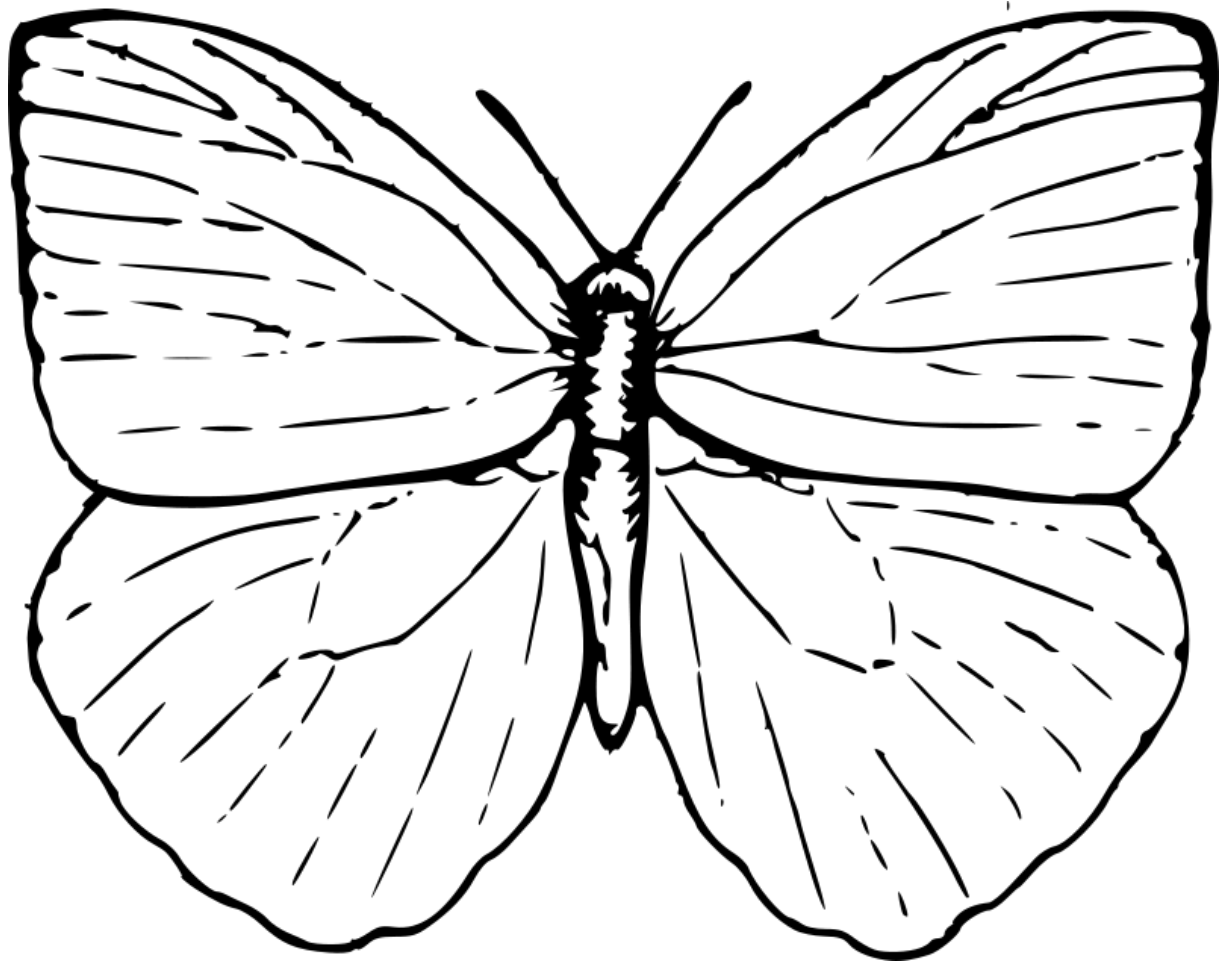
METULJČEK CEKINČEK

<https://www.youtube.com/watch?v=8TjWsgjfCuY>

VEČKRAT POSLUŠAJ PESMICO. ZAPOJ JO TUDI SAM. KAKO BI OPONAŠAL LET METULJČKA. ŠE ENKRAT PRISLUHNI PESMICI IN ZAPLEŠI.

POBARVAJ METULJČKA. PAZI! KAKŠNE BARVE JE ŽE METULJČEK CEKINČEK? MOGOČE SE BOŠ SPOMNIL, ČE TI POVEM, DA JE IME DOBIL PO SVOJI BARVI..

ČE NIMAŠ TISKALNIKA, METULJČKA NARIŠI SAM.



SLJ:

<https://www.lilibi.si/>

**ODPRI ZVEZEK ZA OPISMENJEVANJE NA STRANI 34. MI MU REČEMO BELI
ZVEZEK LILI IN BINE.**

ČRKA U. REŠI NALOGE, KI JIH ZNAŠ.

**SPODNJE POVEDI LEPO PREPIŠI V ZVEZEK, SLIČICE NARIŠI. PAZI NA PRSTEK
RAZMIKA MED BESEDAMI IN PIKO NA KONCU POVEDI.**

ULA IMA RUMEN .

JULIJA NIMA . IMA

RJAVO .

V NJEJ IMA .



MAT:


ODPRI LILI IN BINE 3 NA STRANI 41.

PRAVOKOTNIK, SE ŠE SPOMNIŠ?


PRAVOKOTNIK IMA DVE STRANICI DALJŠI IN DVE KRAJŠI. S PRSTKOM PO ZRAKU NARIŠI PRAVOKOTNIK. REŠI NALOGE.

DODATNA NALOGA:

  POSLUŠAJ NAVODILO IN USTREZNO POBARVAJ OKENCE NA ŠTEVILSKEM TRAKU.



1	2	3	4	5	6	7	8	9	10
---	---	---	---	---	---	---	---	---	----

 JE ŠTEVILO, KI JE ZA 1 MANJŠE OD NAJVEČJEGA ŠTEVILA.



JE ŠTEVILO, KI JE ZA 1 VEČJE OD ŠTEVILA 6.



JE ŠTEVILO, KI JE ZA 3 MANJŠE OD 7.



JE ŠTEVILO, KI JE ZA 2 VEČJE OD ŠTEVILA 8.



JE ŠTEVILO, KI JE MANJŠE OD 7 IN VEČJE OD 5.



JE ŠTEVILO, KI JE PREDHODNIK ŠTEVILA 3.



JE ŠTEVILO, KI JE ZA 3 MANJŠE OD 6 IN ZA 3 VEČJE OD 0.



STA ŠTEVILI, KI STA PRED ŠTEVILOM 2.



JE NASLEDNIK ŠTEVILA 7.



NAPIŠI ŠTEVILO, KI GA NISI POBARVAL. _____

SREDA, 1. APRIL

ZA ZAČETEK ENA SMEŠNICA:

A VEŠ KAJ REČE ZOBOTREBEC, KO PRIDE DO JEŽA?

"JUHU, AVTOBUS!"

SLJ:

ODPRI BERILO NA STRANI 49. ČE GA NIMAŠ DOMA, GA POIŠČI NA

<https://www.lilibi.si/>

NEKDO OD ODRASLIH NAJ TI PREBERE PESMICO.

TRI LUŽE – NEŽA MAURER



**DEŽEK PADA CELE DNI,
ŠE PONOČI NAM ROSI IN NAMAKA LUŽE TRI:
V PRVI LUŽI ŽABICA,
V DRUGI LUŽI RAČKICA,
V TRETJI LUŽI SEM PA JAZ -
VSI KRIČIMO NA VES GLAS.**

TI JE VŠEČ? RAD SKAČEŠ PO LUŽAH?

PESMICO SE NAUČI NA PAMET.

LUM:


NA VELIK LIST NARIŠI TRI LUŽE. ČE IMAŠ DOMA VODENE BARVICE, JIH POBARVAJ.


UPORABIŠ LAHKO TUDI NAVADNE BARVICE.

ŽABICO IN RAČKO NAJPREJ POBARVAJ. IZREŽI JIH IN V PRVO LUŽO NALEPI ŽABICO, V DRUGO RAČKICO, V TRETJO PA NARIŠI SEBE. BO ŠLO?

ČE NIMAŠ TISKALNIKA, ŽABICO IN RAČKO NARIŠI KAR SAM.

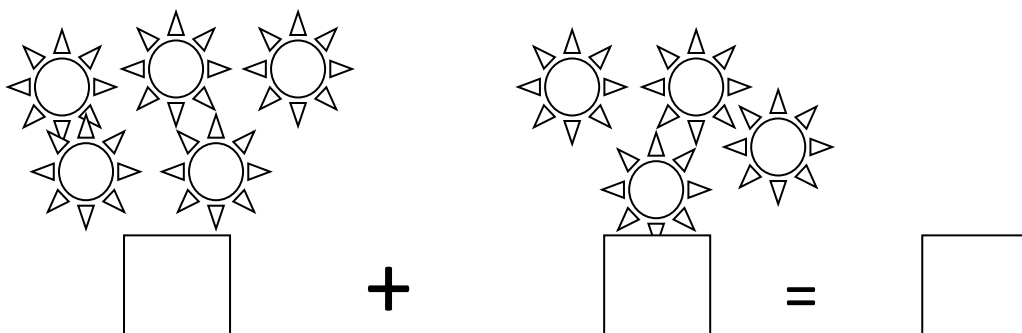

LAHKO PA ČISTO SAM ILUSTRIRAŠ PESMICO PO SVOJE IN POKAŽEŠ SVOJO USTVARJALNOST.





MAT:

1. POBARVAJ, PREŠTEJ IN ZAPIŠI RAČUNE SEŠTEVANJA.



2. POBARVAJ, PREŠTEJ IN ZAPIŠI RAČUN ODŠTEVANJA.

